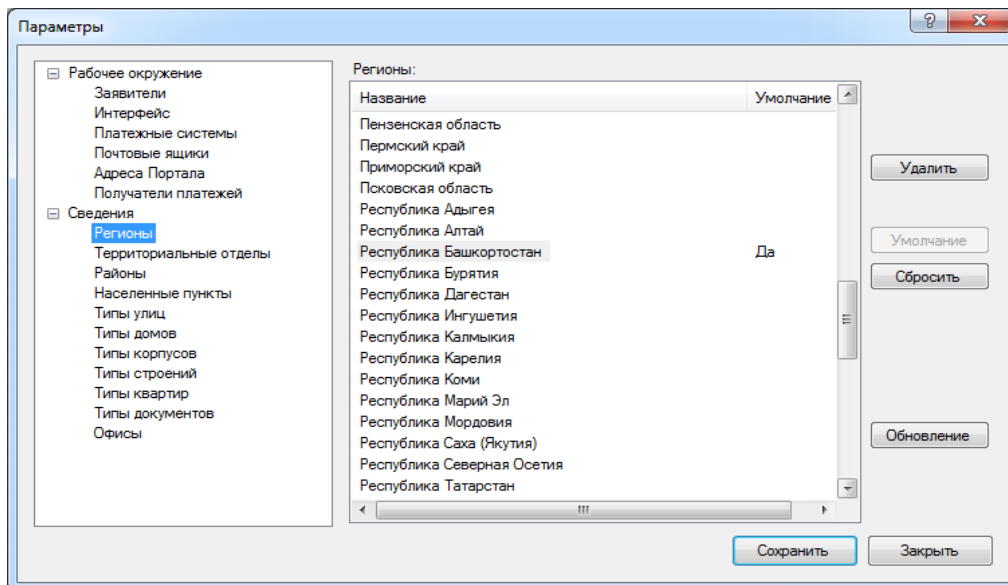


Обновление сведений о регионе в Инстер ГеоКадастр

Важно!!! Сведения о регионах обновляются с портала Росреестра.

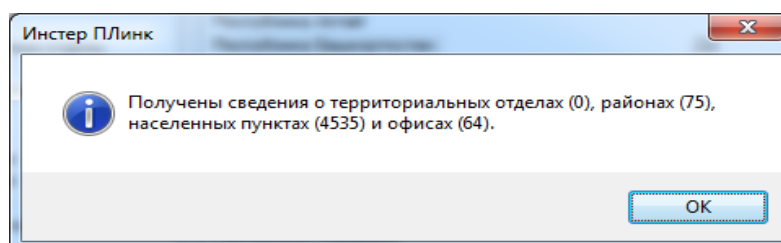
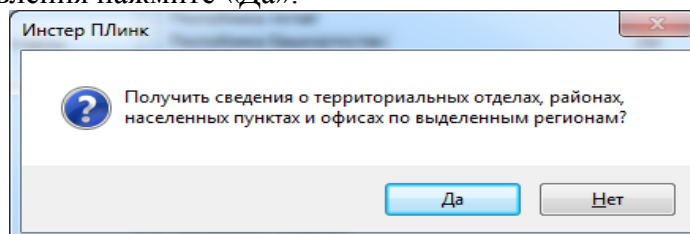
Выполните следующие шаги для обновления сведений:

- Выбрать в меню «Сервис» - «Параметры». В списке слева окна «Параметры»



выбрать «Сведения» - «Регионы».

- Выберите ваш регион и нажмите на кнопку «Умолчение».
- Снова выберите ваш регион в списке и нажмите на кнопке «Обновление».
- В окне обновления нажмите «Да».



- Подождите, когда появится окно о результате обновления.
- Обязательно нажмите на кнопку «Сохранить» в окне «Параметры».

Важно!!! Если процесс обновления затянулся на несколько минут, то скорее всего у вас проблемы с интернетом или возникли технические проблемы на портале Росреестра. Закройте Инстер ГеоКадастр и попробуйте выполнить обновление для вашего региона чуть позже.